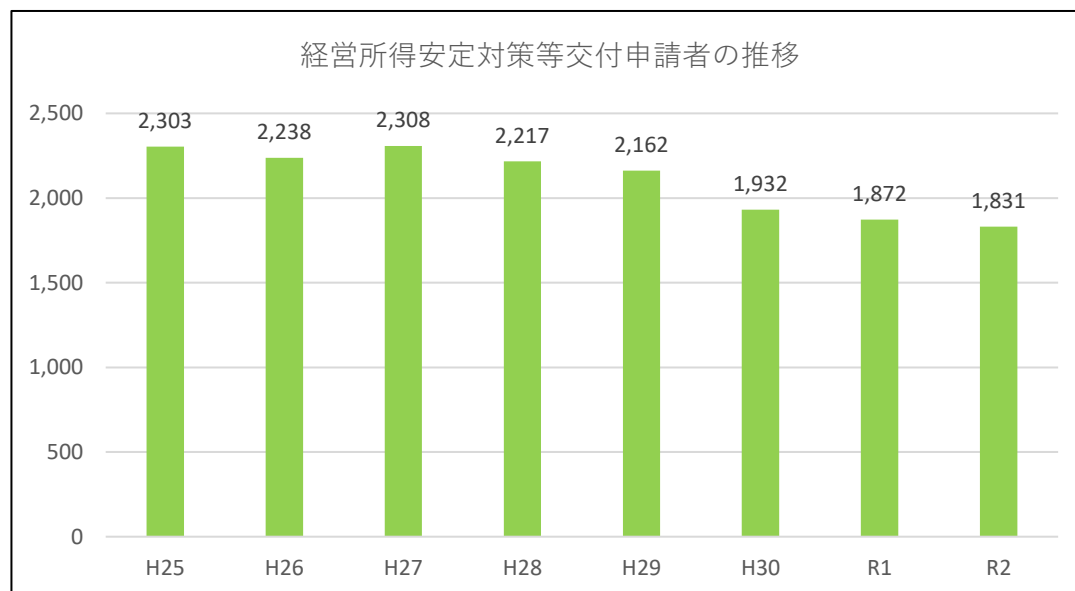


(経営所得安定対策関連データ)

## ■ 経営所得安定対策等交付申請者の推移

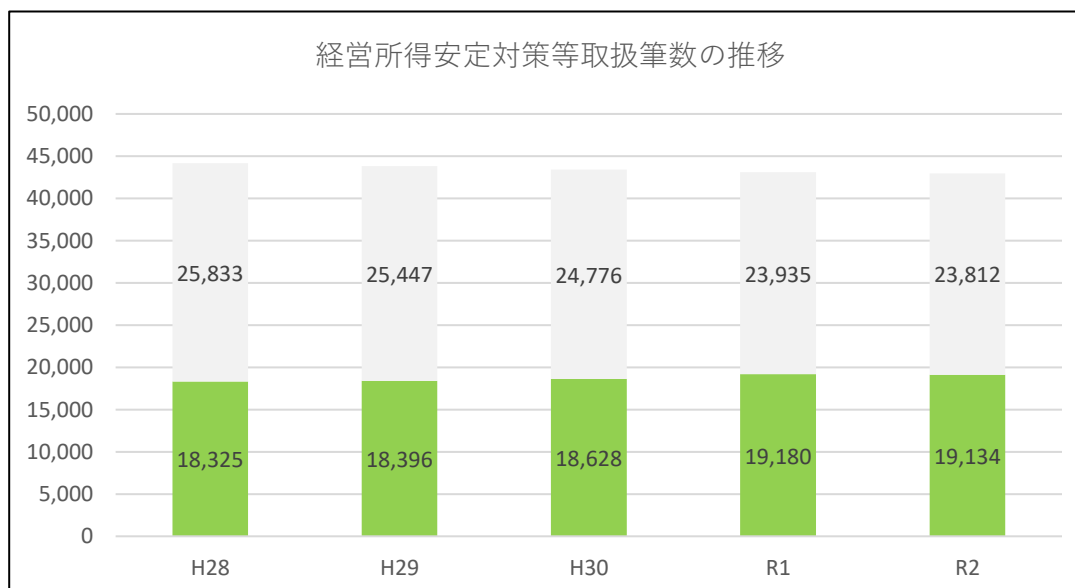
H25	H26	H27	H28	H29	H30	R1	R2
2,303	2,238	2,308	2,217	2,162	1,932	1,872	1,831



## ■ 経営所得安定対策等取扱筆数の推移

(筆)

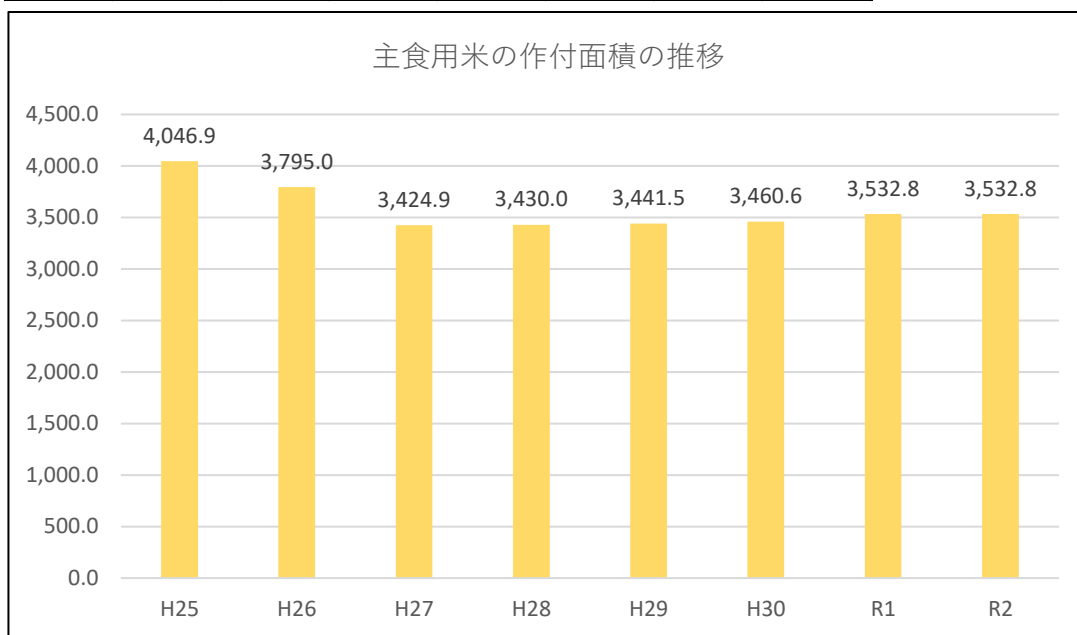
	H28	H29	H30	R1	R2
申請者以外	18,325	18,396	18,628	19,180	19,134
申請者	25,833	25,447	24,776	23,935	23,812
計	44,158	43,843	43,404	43,115	42,946



## ■主食用米の作付面積の推移

(ha)

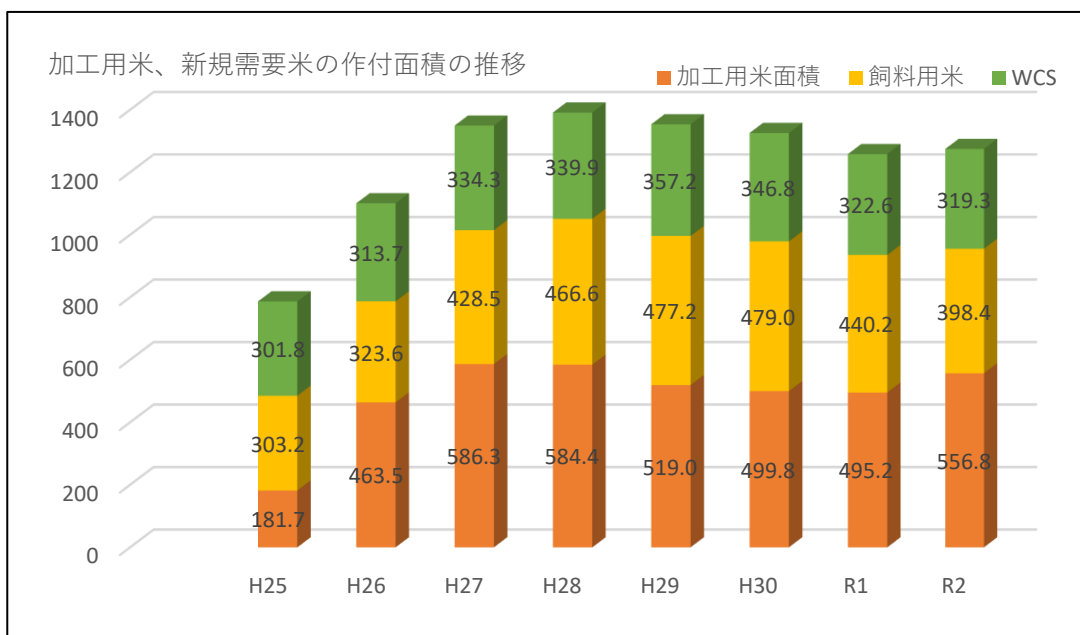
H25	H26	H27	H28	H29	H30	R1	R2
4,046.9	3,795.0	3,424.9	3,430.0	3,441.5	3,460.6	3,532.8	3,532.8



## ■加工用米、新規需要米の作付面積の推移

(ha)

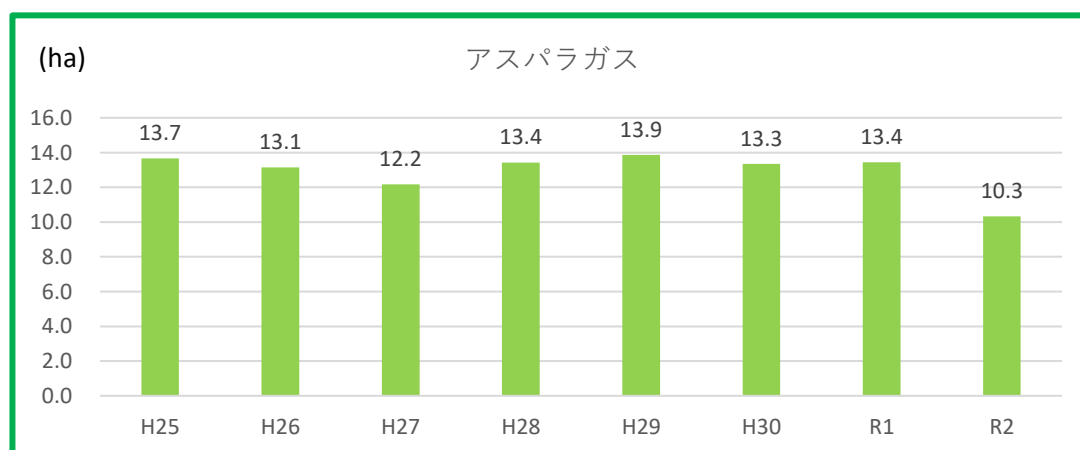
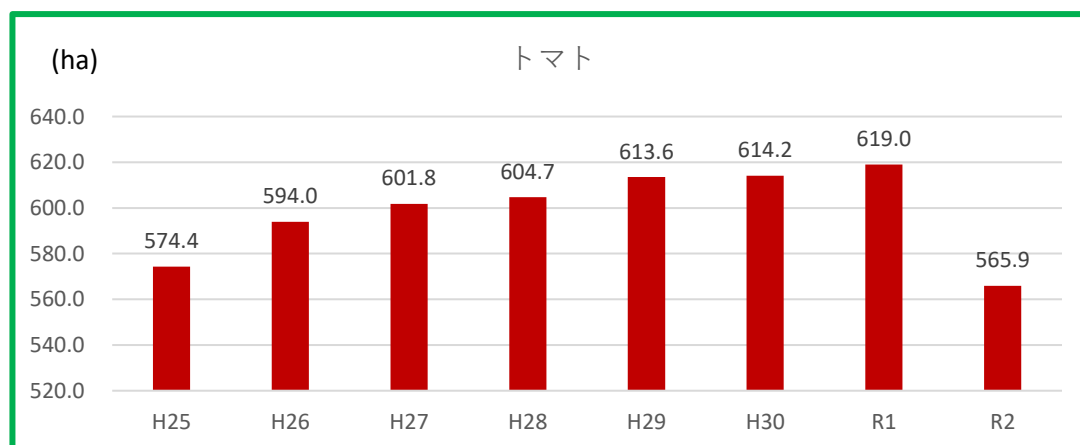
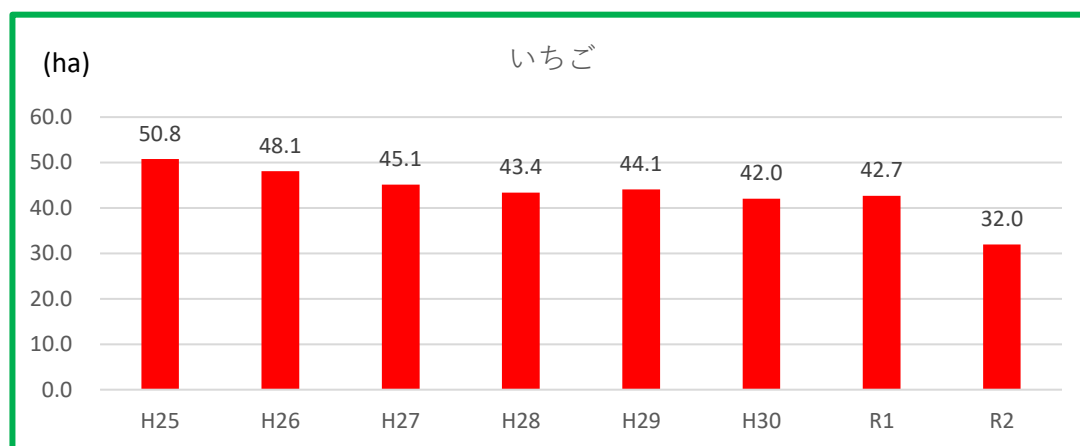
	H25	H26	H27	H28	H29	H30	R1	R2
加工用米面積	181.7	463.5	586.3	584.4	519.0	499.8	495.2	556.8
飼料用米	303.2	323.6	428.5	466.6	477.2	479.0	440.2	398.4
WCS	301.8	313.7	334.3	339.9	357.2	346.8	322.6	319.3



## ■ 高収益作物(施設野菜)の推移(申請者分)

(ha)

施設野菜	いちご	トマト	アスパラガス	計
H25	50.8	574.4	13.7	638.8
H26	48.1	594.0	13.1	655.2
H27	45.1	601.8	12.2	659.1
H28	43.4	604.7	13.4	661.5
H29	44.1	613.6	13.9	671.5
H30	42.0	614.2	13.3	669.5
R1	42.7	619.0	13.4	675.1
R2	32.0	565.9	10.3	608.2



## ■ 高収益作物(露地野菜)の推移(申請者分)

(ha)

露地野菜	キャベツ	レタス	ブロッコリー	オクラ	計
H25	30.2	34.9	23.9	13.7	102.7
H26	30.6	38.8	29.2	13.2	111.7
H27	29.7	38.1	43.4	17.1	128.2
H28	32.5	38.3	55.5	17.2	143.6
H29	33.3	48.6	66.7	20.1	168.6
H30	30.5	50.0	68.0	20.6	169.0
R1	26.8	49.8	64.0	25.6	166.2
R2	18.2	40.0	63.4	27.9	149.6

